


TECHNICKÝ LIST ŘADY VÝROBKŮ

PANEL PFM HO 600

Square recessed panel luminaires with high luminous flux, 600 x 600 mm



DRUH POUŽITÍ

- Přímá náhrada za svítidla se zářivkami
- Chodby
- Kanceláře
- Konferenční prostory
- Prostory recepcce
- Vestibuly
- Výtahy
- Vhodné pro systémy zapuštěných světel do stropů o velikosti mřížky 600 × 600 mm

VÝHODY PRODUKTU

- Světlovodná deska s mikrostrukturou z nežloutnoucího materiálu pro dlouhou životnost
- Světlo s nízkou úrovní blikání díky speciálnímu předřadníku
- Úspora energie až 50 % (ve srovnání s osvětlením se zářivkami)
- 5letá záruka

VLASTNOSTI PRODUKTU

- Vysoká světelná účinnost: až 120 lm/W
- Životnost (L80/B50): až 60 000 h (při 25 °C)
- Hliníkové pouzdro, polystyrénový difuzor


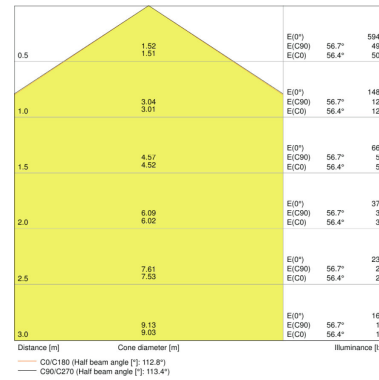
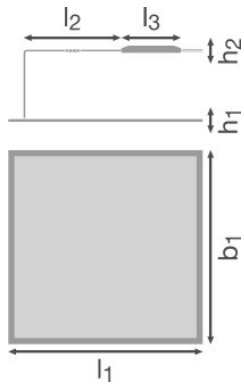


TECHNICKÉ ÚDAJE

Popis výrobku	Parametry	Data k předřadníku svítidla					
	Jmenovitý výkon	Nemihá (bez flickeru)	ECG - Length	ECG - Width	Maximální počet svítidel na jistič B16 A	Maximální počet svítidel na jistič C10 A	Maximální počet svítidel na jistič C16 A
PANEL 600 36 W 3000 K OP WT	36,00 W	Ano	150 mm	41.4 mm	17	35	56
PANEL 600 36 W 4000 K OP WT	36,00 W	Ano	150 mm	41.4 mm	17	35	56

Popis výrobku	Fotometrické údaje	Světelně-technické údaje	Rozměry & váha					Barvy & materiály		Teploty a provozní podmínky	Životnost
	Světelný tok	Vyzařovací úhel	Délka	Šířka	Výška	Váha výrobku	Barva těla svítidla	Barva produktu	Rozsah okolní teploty	Počet spínacích cyklů	
PANEL 600 36 W 3000 K OP WT	4320 lm	120 °	595,0 mm	595,0 mm	12,2 mm	3250,00 g	White	White	-10...+40 °C	25000	
PANEL 600 36 W 4000 K OP WT	4320 lm	120 °	595,0 mm	595,0 mm	12,2 mm	3250,00 g	White	White	-10...+40 °C	25000	

Popis výrobku	Střední doba života			Další údaje o produktu		Vlastnosti
	L70/B50 @ 25 °C	L80/B10 @ 25 °C	L90/B10 @ 25 °C	Typ montáže	Místo montáže	Stmívatelnost
PANEL 600 36 W 3000 K OP WT	80000 h	60000 h	35000 h	Recessed/Suspended/Surface	Ceiling / Wall	Ne
PANEL 600 36 W 4000 K OP WT	80000 h	60000 h	35000 h	Recessed/Suspended/Surface	Ceiling / Wall	Ne



PANEL 600 36 W 3000 K OP WT, PANEL 600 36 W 4000 K OP WT

PANEL 600 36 W 3000 K OP WT

PANEL 600 36 W 4000 K OP WT

VÝBAVA / PŘÍSLUŠENSTVÍ

- K dispozici je příslušenství pro několik způsobů montáže
- Přiloženo je bezpečnostní lanko pro svítidlo
- Včetně externího předradníku

POKYNY K POUŽITÍ

Podrobnější informace k použití a grafiku najdete v technickém listu.

LOGISTICKÉ ÚDAJE

Kód výrobku	Jednotka balení (kusy/jednotku)	Rozměry (délka x šířka x výška)	Hrubá hmotnost	Objem
4058075113077	Shipping carton box 4	695 mm x 170 mm x 645 mm	15030,00 g	76.21 dm ³

Kód výrobku	Jednotka balení (kusy/jednotku)	Rozměry (délka x šířka x výška)	Hrubá hmotnost	Objem
4058075113091	Shipping carton box 4	695 mm x 170 mm x 645 mm	15030,00 g	76.21 dm ³

Zmíněný produktový kód udává nejmenší jednotku množství, kterou lze objednat. Jednotka balení může obsahovat jeden nebo více samostatných produktů. Při objednávání zadávejte jednotky balení nebo násobky jednotek balení.

REFERENCE / ODKAZY

Záruka viz

▶ www.ledvance.cz/zaruky

VYLOUČENÍ ODPOVĚDNOSTI

Změny bez předchozího upozornění vyhrazeny. Chyby a opomenutí vyhrazeny. Vždy se ujistěte, že používáte nejnovější vydání.